

DESCRIZIONE

COH4001. Etichettatrice automatica lineare ad una stazione per l'applicazione di etichette autoadesive su contenitori cilindrici mediante sistema di etichettatura brevettato a rulli contrapposti. Possibilità di installare anche la seconda stazione per applicazione di etichetta e retro etichetta da bobine separate. La macchina è in grado di lavorare anche con contenitori con scarsa resistenza meccanica alla pressione, ed esempio P.E.T.



MACCHINA BASE

La macchina etichettatrice è equipaggiata di serie con i seguenti gruppi:

- Stazione etichetta
- Scheda di controllo digitale

SISTEMA BREVETTATO

Concessione Nr. 1429127

4

SPECIFICHE TECNICHE

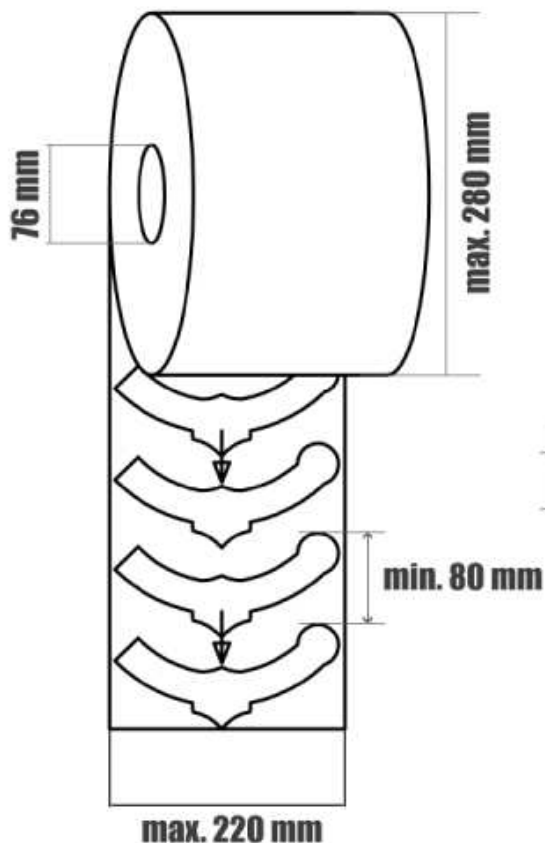
Tipo contenitore	cilindrico
Diametro contenitore	da 55 mm a 120 mm
Altezza contenitore	max. 350 mm
Produzione oraria	max. 4000 bph (diam. 55 mm)
Tolleranza etichettatura	max. \pm 1.5 mm
Numero stazioni	1 di serie, max. 2
Passaggio carta	170 mm
Diametro max. bobina	280 mm
Larghezza minima etichetta	20 mm
Marcatore lotto	optional
Dispenser capsule	No
Stiratura capsula	no
Motorizzazione	motori alle terre rare
Alimentazione pneumatica	4-6 bar, consumo 50 l/min
Alimentazione elettrica	380 V 50/60 Hz + neutro
Assorbimento	0,8 kW
Imballo	Cassa in legno non inclusa
Dimensioni macchina (l x p x h)	cm 225 x 85 x 190
Peso macchina	200 Kg senza imballo
Macchina su ruote	

SENSI DI AVVOLGIMENTO BOBINE - A

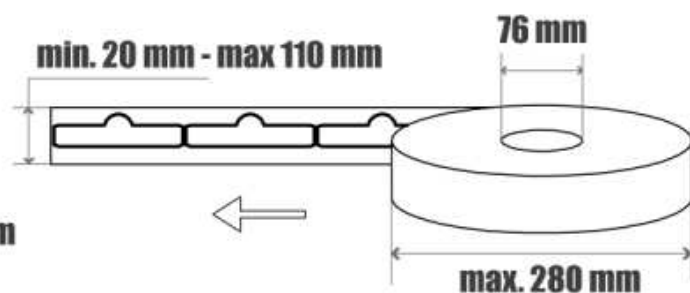
STAZIONE ETICHETTA E RETRO ETICHETTA



STAZIONE COLLARE VERTICALE

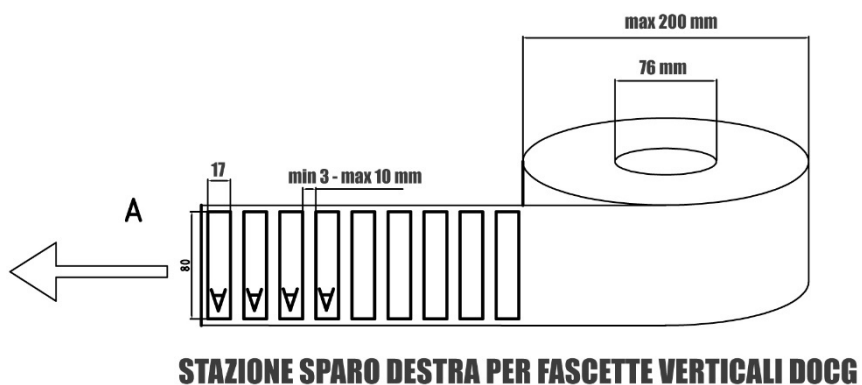
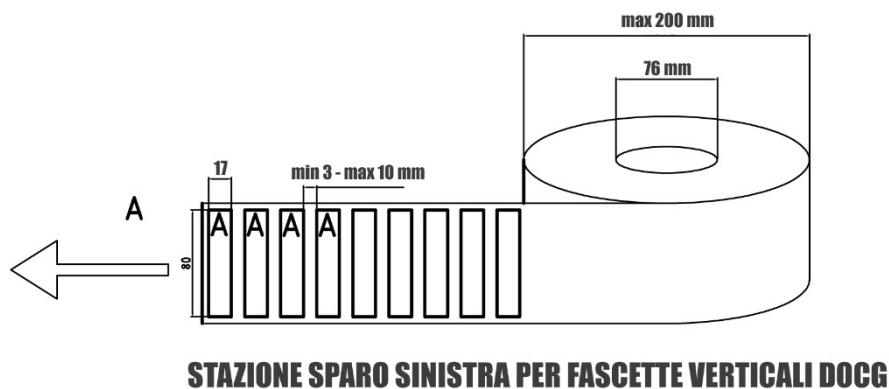


STAZIONE BOLLINO ORIZZONTALE SINISTRA (no ALPHA PRO)



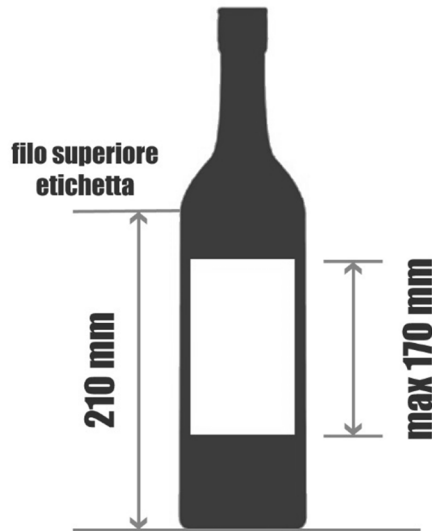
**ATTENZIONE: sui modelli LED e EDIT
il diametro massimo esterno
della bobina è 200 mm**

SENSI DI AVVOLGIMENTO BOBINE - B



PASSAGGIO CARTA

FORMATI CILINDRICI

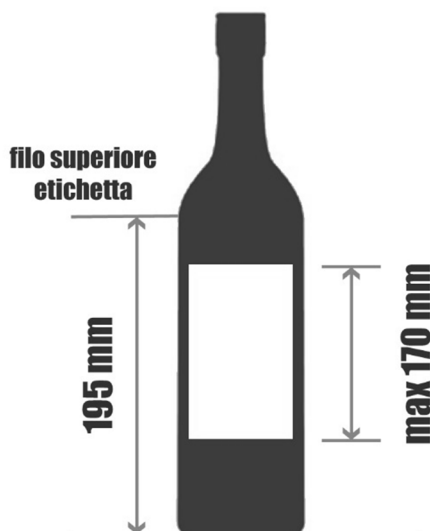


**PASSAGGIO CARTA
STANDARD**

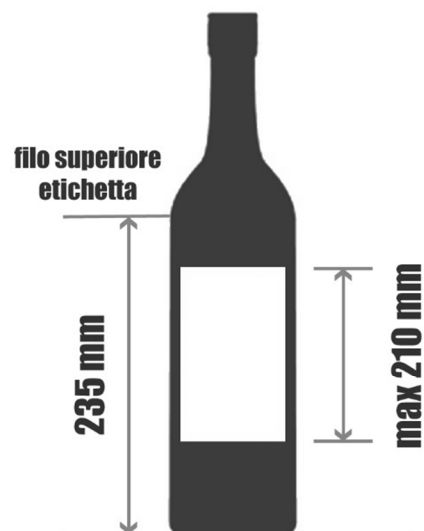


**PASSAGGIO CARTA
MAGGIORATO**

FORMATI QUADRATI



**PASSAGGIO CARTA
STANDARD**



**PASSAGGIO CARTA
MAGGIORATO**