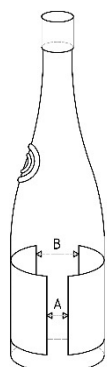


DESCRIZIONE

COB3001. Etichettatrice semiautomatica da banco per l'applicazione di etichette autoadesive su contenitori cilindrici, consigliata anche per contenitori con scarsa resistenza meccanica alla pressione, ed esempio P.E.T. Direzione inserimento della bottiglia: **orizzontale**.

La motorizzazione trifase garantisce una migliore precisione e regolarità nell'etichettatura



Posizionamento manuale sulla macchina **di serie** per centrare la confezione rispetto ad un riferimento esistente (marchio su vetro o spot sulla capsula)



SPECIFICHE TECNICHE

Tipo contenitore	cilindrico
Diametro contenitore	da 55 mm a 120 mm
Altezza contenitore	max. 350 mm
Produzione oraria	500 bph
Tolleranza etichettatura	max. $\pm 2,5$ mm
Numero stazioni	1 di serie
Passaggio carta	170 mm
Diametro max. bobina	280 mm
Larghezza minima etichetta	20 mm
Marcatore lotto	optional
Motorizzazione	motori trifase
Alimentazione pneumatica	no
Alimentazione elettrica	380 V 50/60 Hz + neutro
Assorbimento	0,4 kW
Imballo	Cassa in legno non inclusa
Dimensioni macchina (l x p x h)	cm 80 x 60 x 80
Peso macchina	38 Kg senza imballo
Macchina su ruote	No, a richiesta carrello di appoggio



Questa nuova etichettatrice è assolutamente essenziale: il risultato che abbiamo ottenuto è una macchina che nella sua semplicità è in grado di gestire un contenitore cilindrico con un diametro compreso tra 55 mm e 120 mm. Di serie è già prevista l'applicazione di una retro etichetta e, come la sorella maggiore ET05, la macchina è concepita per etichettare anche contenitori in PET o materiali in genere poco resistenti. L'inserimento ed il

bloccaggio della bottiglia avviene mediante un rullo di spugna, che attiva anche il ciclo di etichettatura.

Rispetto al modello MEGA2, questa nuova linea presenta alcune novità: il quadro elettrico in acciaio inox posto in alto a destra, il menu di regolazione della macchina accessibile tramite display, un nuovo sistema di apertura/chiusura del rullo zigrinato, la fotocellula presenza contenitore ad autoapprendimento.

ACCESSORI

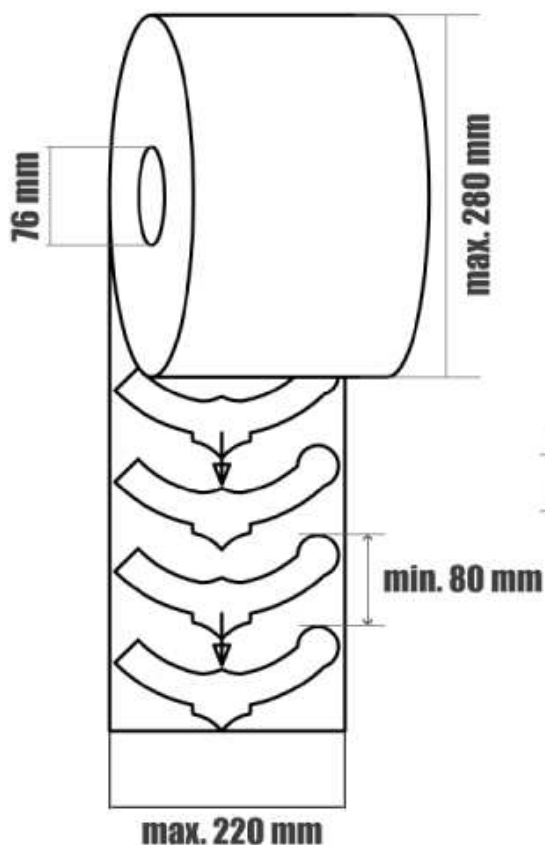
CODICE	DESCRIZIONE GRUPPO
C1B3.205	Adattamento per etichettare contenitori cilindrici con diametro tra 40 mm e 55 mm. Il diametro massimo lavorabile dalla macchina resta sempre 120 mm.
C1B3.205A	Kit per etichettare contenitori cilindrici piccoli con diametro tra 25 e 40 mm. Attenzione: il diametro massima lavorabile dalla macchina scende a 60 mm.
C1B1.306	Sistema a cremagliera per etichettare contenitori non cilindrici. Attenzione: necessaria motorizzazione monofase, non inclusa nel prezzo. La macchina applica una sola etichetta per ciclo di lavoro. Altezza massima dell'etichetta: 65 mm.
C1B1.300	Kit extra corsa per sistema a cremagliera. Attenzione: altezza massima etichetta 120 mm
C1B1.320	Culla per bottiglia sagomata
C1B3.400	Sensore per orientamento formati esagonali
C1B3.500	Motorizzazione 240 V 50/60 Hz monofase
C1A1.005	Kit rulli alti per passaggio carta da 170 a 210 mm, prezzo a bobina (per serie MEGA ed ET)
C2M1.115	Marcatore a trasferimento termico mod. PRINT01 completo di kit di installazione
C1A1.800	Carrello in acciaio inox
C1A1.900	Cassa rigida in legno (spessore 15 mm)
C1A1.905	Cassa in legno pieghevole

SENSI DI AVVOLGIMENTO BOBINE - A

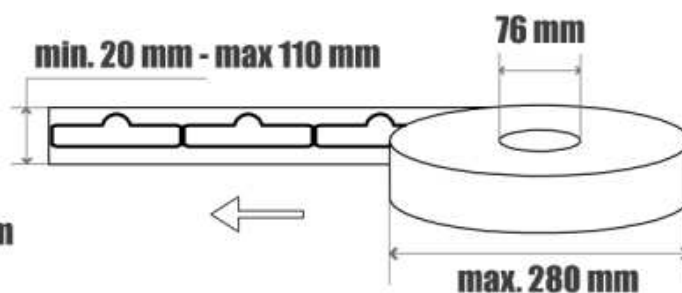
STAZIONE ETICHETTA E RETRO ETICHETTA



STAZIONE COLLARE VERTICALE

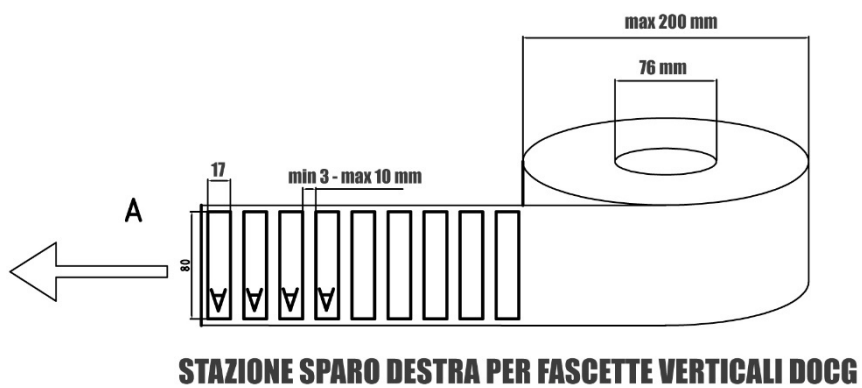
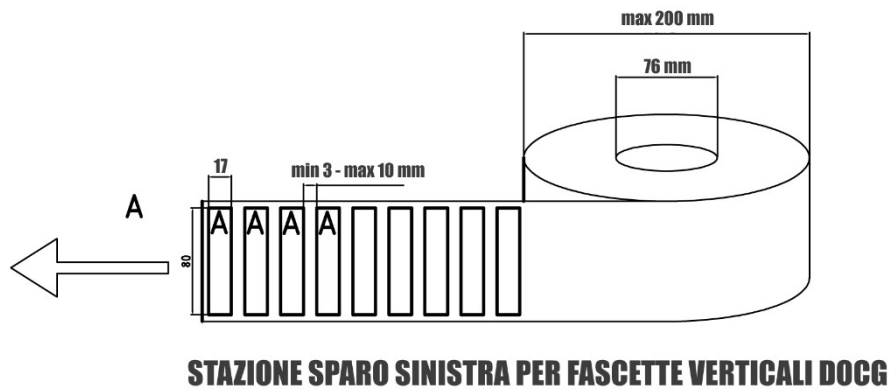


STAZIONE BOLLINO ORIZZONTALE SINISTRA (no ALPHA PRO)



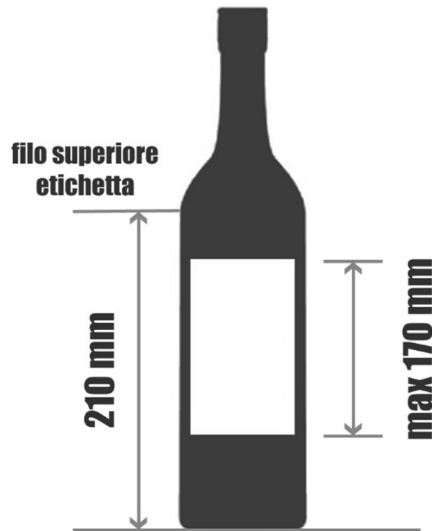
**ATTENZIONE: sui modelli LED e EDIT
il diametro massimo esterno
della bobina è 200 mm**

SENSI DI AVVOLGIMENTO BOBINE - B



PASSAGGIO CARTA

FORMATI CILINDRICI

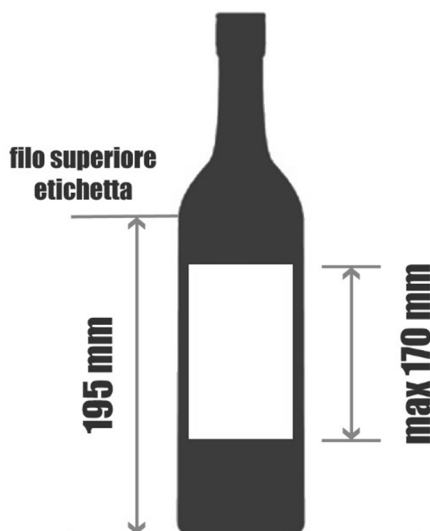


**PASSAGGIO CARTA
STANDARD**

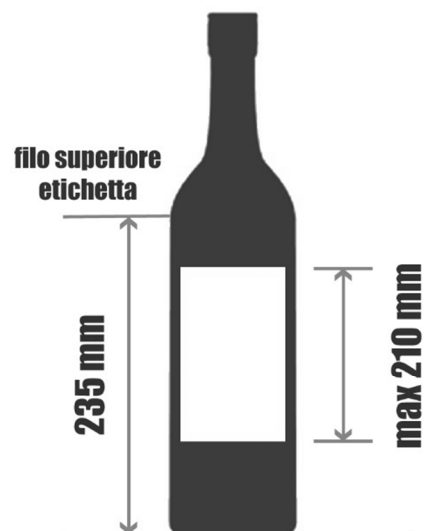


**PASSAGGIO CARTA
MAGGIORATO**

FORMATI QUADRATI



**PASSAGGIO CARTA
STANDARD**



**PASSAGGIO CARTA
MAGGIORATO**