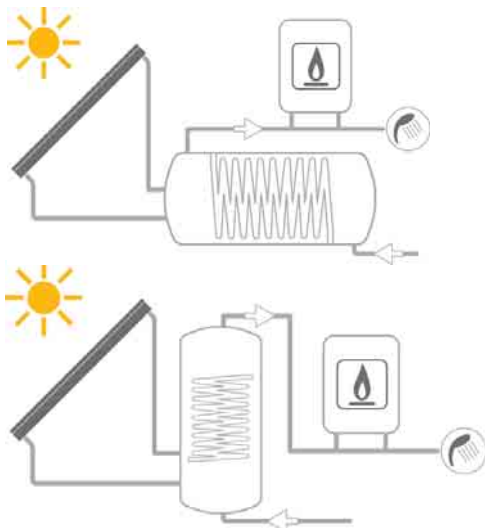


SISTEMA TERMICO SOLARE BM

SISTEMI A CIRCOLAZIONE FORZATA CON BOLLITORE A SINGOLO SERPENTINO



**BOLLY®
MURALE**

SALVASPAZIO GRAZIE AL BOLLITORE PENSILE

IMPIEGO

Il sistema termico solare **BM** descrive al meglio la tipica e consolidata configurazione impiantistica a circolazione forzata congiunta alle migliori tecnologie apportate frutto di longeva esperienza nel settore rappresentando quindi il risultato affermato del nostro Know-How aziendale nella produzione di acqua calda sanitaria.

COLLETTORE SOLARE

- Coibentazione in lana minerale
- Telaio in alluminio anodizzato
- Assorbitore altamente selettivo

- Vetro temprato antigraffio
- Conforme alla norma **UNI EN 12975**

BOLLITORE

- **BOLLY® MURALE** da 150 a 300 Lt conformi alla norma Europea **EN 12897:2006**
- Acciaio al carbonio
- Rivestimento interno Polywarm®, idoneo per acqua potabile ai sensi del D.M. n. 174 del 06.04.04, certificazioni di potabilità trattamento interno Polywarm®: ACS - SSICA - DVGW - W270 - UBA - WRAS
- Scambiatore di calore fisso in acciaio rivestito in Polywarm®

- Predisposizione per integrazione elettrica
- Coibentazione in poliuretano espanso rigido ad elevato isolamento. Rivestimento esterno in PVC.

ACCESSORI DISPONIBILI

Vedi pag. Accessori

GARANZIA

- 5 anni - Vedi condizioni generali di vendita



Su richiesta pratica **CONTO TERMICO**



ACCESSORI SU RICHIESTA



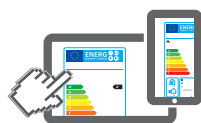
Riscaldatori Elettrici



Tubo Precoibentato



Valvola di Bilanciamento



www.cordivari.it/erp
Configuratore energetico per etichetta ErP Ecodesign

Per maggiori informazioni vedi Accessori.

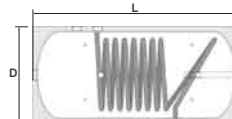

COMPONENTI DEL SISTEMA

DI SERIE

Collettore Solare altamente selettivo	✓
Bollitore BOLLY® MURALE	✓
Gruppo di circolazione BASIC: completo di circolatore, centralina elettronica basic, regolatore di flusso, valvola di sicurezza, termometri, sonde di temperatura	✓
Kit vaso di espansione 1x24 lt	✓
Fluido termovettore atossico	✓
Miscelatore termostatico	✓
Kit di fissaggio e raccorderia	✓

RICHIEDI SEMPRE DATI CERTIFICATI DA LABORATORI QUALIFICATI
CORDIVARI®Lab

TÜV Rheinland Energie und Umwelt GmbH dichiara che le procedure di testing e il laboratorio della Cordivari sono qualificati per l'esecuzione in conformità alla norma EN 15332 indicata dalla direttiva ErP Ecodesign.



BOLLY® MURALE

CLASSE ENERGETICA

MODELLO	D [mm]	H/L [mm]	TESTED ErP
150	456	1330	C
200	510	1350	C
300	610	1400	C


Per maggiori informazioni e dati tecnici dei bollitori e termoaccumulatori, consultare il catalogo BOLLITORI Cordivari.



SISTEMA TERMICO SOLARE BM



SISTEMI A CIRCOLAZIONE FORZATA CON BOLLITORE A SINGOLO SERPENTINO





Modello bollitore	150	200	300
Nr° collettori	1 x 2,5 m ²	1 x 2,5 m ²	2 x 2,5 m ²
Superficie totale m ²	2,5	2,5	5
Tipologia bollitore	BOLLY® MURALE		
Nr° persone consigliate	1-3	3-4 ^(*)	5-6



	DESCRIZIONE MODELLO	150BM 2,5MQ TF	200BM 2,5MQ TF	300BM 5MQ TF
	CODICE	3410316614072	3410316614074	3410316614075

	DESCRIZIONE MODELLO	150BM 2,5MQ TP	200BM 2,5MQ TP	300BM 5MQ TP
	CODICE	3410316614172	3410316614174	3410316614175

	DESCRIZIONE MODELLO	150BM 2,5MQ INCAS.	200BM 2,5MQ INCAS.	300BM 5MQ INCAS.
	CODICE	3410316614272	3410316614274	3410316614275

ESECUZIONI SU RICHIESTA

	DESCRIZIONE MODELLO	150BM 2,5MQ TF OR	200BM 2,5MQ TF OR	300BM 5MQ TF OR
				

	DESCRIZIONE MODELLO	150BM 2,5MQ TP OR	200BM 2,5MQ TP OR	300BM 5MQ TP OR
				

	DESCRIZIONE MODELLO	150BM 2,5MQ VT	200BM 2,5MQ VT	300BM 5MQ VT
				

SISTEMI SENZA KIT DI FISSAGGIO CON COLLETTORI VERTICALI

DESCRIZIONE MODELLO	150BM 2,5MQ SZ CARP.	200BM 2,5MQ SZ CARP.	300BM 5MQ SZ CARP.
CODICE	3410316614372	3410316614374	3410316614375

Kit di fissaggio e ulteriori componenti, vedi Accessori.

(*) Sistemi progettati per utilizzo in aree ad elevato irraggiamento annuo > di 1600 Kw/h m².